

令和7年度

各クラスの持ち物

3・4・5歳児

学校法人 霊泉寺学園

認定こども園 花園幼稚園

お子さまの成長に応じて、担任の判断により、持ち物を変更する場合があります。ご了承ください。

□通園用リュックサック

自分でかつげるサイズ

①キーホルダーはつけないでください（誤飲防止のため）



通園用リュックの中に入れるもの

□おたよりケース

園指定のもの



□給食セット

- ・おはし（必要ならフォーク、スプーン）
- ・コップ
- ・歯ブラシ

歯ブラシ、コップも毎日洗ってください。

上のものをやや大きめの巾着袋に入れて持ってきてください。

（自分でお片づけをしますので、巾着は大きめがよいです。）

※ おぼんで食事しますのでランチョンマットは必要ありません。

※ 3歳児は6月頃から歯ブラシを使います。園からお知らせがあるまではお持ちいただくなくて大丈夫です。

□もちかえりバック（黄色・園指定バック）

絵本や作品を入れて帰りますので、いつもリュックに入れておいてください。
手持ち近くの内側に名前の記入をお願いします。

□汚れ物入れ（ビニール製）

〈サイズの目安〉縦40cm 横30cm

ひも付きで100均のものでもかまいません

排泄物等で汚れた場合は、水洗いしビニール袋に入れて持ち帰ります。



□水筒

直のみ・保冷できるタイプ

①保冷できないプラスチック製のものは不可

お散歩時に肩から掛けて持って行きますので、紐がついているものをご用意ください。

年間を通し、お茶を入れて毎日持参してください。



□ハンカチ（4・5歳児）※3歳児は1月から使用します

ポケットに入るサイズ

□園指定の制服



□園指定の体操服上・下

登降園時は制服を着用して下さい。
制服の下に体操服のポロシャツを着てください。
衣替え期間は、上下体操服で登園して下さい。
分かりやすい所に記名してください。

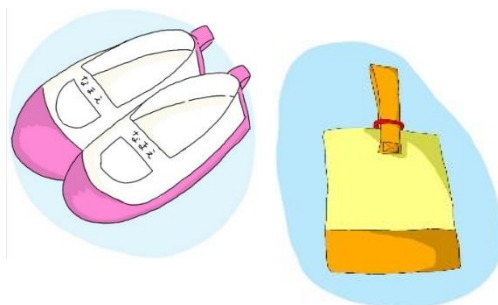
※体操服は、お子さまがわかりやすいよう、
目印かアップリケなどをつけてください。

制服に名札をつけてください



□上履き、くつ袋

×クロックス、サンダル
×厚底、重たい靴
外の活動は登園した靴で行います。
毎週金曜日、持ち帰り。



髪をむすぶゴムについて

太い装飾なしのゴムが好ましい
×飾りのあるゴム、ピン（誤飲防止）
×ビニール製の小さいゴム（誤飲防止）

○OK



×NG



3 歳児

【その他準備物】

□布団

毎週金曜日持ち帰り
ジュニアサイズ不可
寒い時には毛布もご持参下さい



白い布に大きく名前
を記入して縫い付け
て下さい(頭側に)

□お着替えかばん

お着替えかばんの中に入れるもの

□上の服 (2枚)

□ズボン (3枚)

□シャツ (3枚)

□くつ下 (2足)

□タオル (1枚)

□カラー帽子 園指定のもの。散歩、戸外遊び、運動遊びなどに使用します。

□パンツ (3枚)

オムツ取れはじめは、多めに入れておいて下さい。


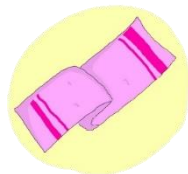
※着替え袋になかった場合は、園のもの(新品)をはいて帰ります。その場合、**新品(未使用のもの)**を園にお返し下さい。(衛生上、使用済みのものを他のお子様にお貸しすることが難しいため、ご協力をお願いします)

□スモック

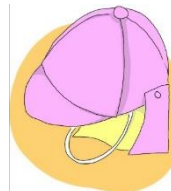
絵具や製作時に着用。お子さまが分りやすいよう、目印として
アップリケを縫い付けてください。

通常はお着替え袋に入れておきます。

汚れた際は持ち帰りますので、次の日持ってきてください。



お着替えが入る大きさ
(サイズ目安)
縦35cm 横40cm
※マチが10~15cmほどあるとよい



- 汚れ物入れて持ち帰った分の着替えは、通園用リュックサックに入れ次の日持参。
- 着替え袋は金曜日に持ち帰ります。季節に応じ、入れ替えてください。

4・5歳児

【その他準備物】

□バスタオル…休息の時間に使用します。冬季は毛布などでも構いません。

4歳児…2枚

5歳児…1枚

布製の袋などに入れてお持ちください。
金曜日に持ち帰ります。



□お着替えかばん

お着替えかばんの中に入れるもの

□上の服（2枚）

□ズボン（2枚）

□シャツ（2枚）

□くつ下（2足）

□タオル（1枚）

□カラー帽子 園指定のもの。散歩、戸外遊び、運動遊びなどに使用します。

□パンツ（3枚）

オムツ取れはじめは、多めに入れておいて下さい。


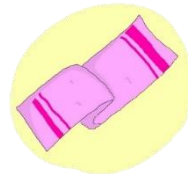
※着替え袋になかった場合は、園のもの（新品）をはいて帰ります。その場合、**新品（未使用のもの）**を園にお返し下さい。（衛生上、使用済みのものを他のお子様にお貸しすることが難しいため、ご協力をお願いします）

□スモック

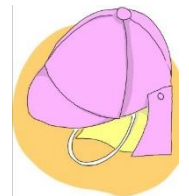
絵具や製作時に着用。お子さまが分りやすいよう、目印としてアップリケを縫い付けてください。

通常はお着替え袋に入れておきます。

汚れた際は持ち帰りますので、次の日持ってきてください。



お着替えが入る大きさ
<サイズ目安>
縦35cm 横40cm
※マチが10~15cmほどあるとよい



- 汚れ物入れで持ち帰った分の着替えは、通園用リュックサックに入れ次の日持参。
- 着替え袋は金曜日に持ち帰ります。季節に応じ、入れ替えてください。